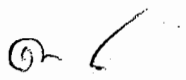



ยาในบัญชี่หลัก


ชื่อยา	หน่วย จ่าย	ขนาด บรรจุ	ราคา/ pack	ข้อบกพร่อง ถึง 3 ปี	ข้อบกพร่อง ถึง 2 ปี	ข้อบกพร่อง หลัง 1 ปี	เฉลี่ย	คง คลัง	จน. แถม ปี	จน. คลัง ต่ำสุด	จน. แผนซื้อ	มูลค่า แผนซื้อ	มูลค่า อนุมัติ แผน	จน. ไตรมาส1	มูลค่า ไตรมาส1	จน. ไตรมาส2	มูลค่า ไตรมาส2	จน. ไตรมาส3	มูลค่า ไตรมาส3	จน. ไตรมาส4	มูลค่า ไตรมาส4
ENOSINE INJ. 2ML	AMP	6	2630.06	0	0	6	7	0		2	20	52601.2	52601.2	5	13150	5	13150.3	5	13150	5	13150
RENALINE IMG/ML INJ.	AMP	1	3.21	0	0	485	485	100		37	500	1605	1605	100	321	100	321	100	321	200	642
BENDAZOLE 200MG TAB	TAB	100	165	0	0	18	18	5		2	50	8250	8250	20	3300	10	1650	10	1650	10	1650
BENDAZOLE 200MG/5ML SUSP.	BOT	1	11	0	0	126	126	20		10	200	2200	2200	50	550	50	550	50	550	50	550
COHOL 20%W/W JEL(GPO CLEAN CARE JEL450G)	BOTT	1	110	0	0	16	16	3		2	20	2200	2200	5	550	5	550	5	550	5	550
COHOL 70% 450ML	BOT	1	27.82	0	0	750	750	144		57	500	13910	13910	200	5564	100	2782	100	2782	100	2782
COHOL 95% 450 CC	BOT	1	95	0	0	12	12	11		2	10	950	950	0	0	0	0	10	950	0	0
COHOL 70% 60 CC	BOT	1	15	0	0	0	0	0		100	5000	75000	75000	2000	30000	1000	15000	1000	15000	1000	15000
LOPURINOL 100MG TAB	TAB	500	190	0	0	86	86	9		8	100	19000	19000	25	4750	25	4750	25	4750	25	4750
TRIPYRINE 10MG TAB	TAB	500	93.41	0	0	17	17	1		2	20	1868.2	1868.2	5	467.05	5	467.05	5	467.1	5	467.1
TRIPYRINE 25MG TAB FOIL	TAB	500	187.25	0	0	8	8	1		2	20	3745	3745	5	936.25	5	936.25	5	936.3	5	936.3
OXYLLIN 125MG/5ML DRY SYR.	BOT	1	9.57	0	0	2926	2926	130		253	1000	9570	9570	250	2392.5	250	2392.5	250	2393	250	2393
OXYLLIN 500MG CAP	CAP	500	650	0	0	56	56	10		5	40	26000	26000	0	0	20	13000	0	0	20	13000
OXYLLIN+CALVULANIC ACID IG TAB	TAB	50	575	0	0	37	37	0		3	60	34500	34500	20	11500	10	5750	20	11500	10	5750
OXY 228MG+CLAVULANIC 31.25MG SYR 60ML	BOTT	1	75	0	0	25	25	20		5	50	3750	3750	0	0	50	3750	0	0	0	0
PICILLIN IG INJ.	VIAL	1	11	0	0	115	115	75		5	100	1100	1100	0	0	0	0	100	1100	0	0
TACID SUSP. 240ML.	BOT	1	14	0	0	1615	1615	100		138	2000	28000	28000	500	7000	500	7000	500	7000	500	7000
TACID TAB	TAB	1000	200	0	0	19	19	5		2	20	4000	4000	10	2000	0	0	10	2000	0	0
OMATIC AMMONIA 450ML.	BOT	1	133	0	0	5	5	0		2	20	2660	2660	10	1330	0	0	10	1330	0	0
ROPINE SULFATE 0.6MG/ML INJ.	AMP	1	2.25	0	0	0	0	0		20	200	450	450	0	0	100	225	0	0	100	225
NZYL BENZOATE 25 % 450 ML.	BOT	1	34.29	0	0	10	10	0		2	20	685.8	685.8	5	171.45	5	171.45	5	171.5	5	171.5
RODUOL NEB SOLUTION 20ML	BOT	1	95	0	0	86	86	6		8	100	9500	9500	25	2375	25	2375	25	2375	25	2375


(นายฉวีรุจิ ผดุง ไชย์)
ผู้จัดทำแผน


วันที่


(นางสุภาวดี เปล่งชัย)
หัวหน้ากลุ่มงานเภสัชกรรม

วันที่

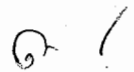

(นายชาญชัย วันทอง)
ผู้อำนวยการ โรงพยาบาลทุ่งเขาหลวง


วันที่



(นายปิติ กิ่งไพศาล)
นายแพทย์สาธารณสุขจังหวัดร้อยเอ็ด


วันที่

ชื่อยา	หน่วย จ่าย	ขนาด บรรจุ	ราคา/ pack	ข้อเห ดิ่ง 3 ปี	ข้อเห ดิ่ง 2 ปี	ข้อเห หลัง 1 ปี	เฉลี่ย	คง คลัง	จน. แถม ปี	จน. คลัง ต่ำสุด	จน. แผนซื้อ	มูลค่า แผนซื้อ	มูลค่า อนุมัติ แผน	จน. ไตรมาส1	มูลค่า ไตรมาส1	จน. ไตรมาส2	มูลค่า ไตรมาส2	จน. ไตรมาส3	มูลค่า ไตรมาส3	จน. ไตรมาส4	มูลค่า ไตรมาส4
TAHISTINE MESILATE	TAB	500	276	0	0	12	12	2		2	40	11040	11040	20	5520	0	0	20	5520	0	0
DESONIDE 200MG INHALER 200DOSE	BOT	1	84.53	0	0	268	268	0		25	300	25359	25359	75	6339.8	75	6339.75	75	6340	75	6340
AMINE LOTION 60ML	BOT	1	12	0	0	955	955	65		82	980	11760	11760	245	2940	245	2940	245	2940	245	2940
CIUM CARBONATE1250MG TAB	TAB	500	175	0	0	84	84	3		8	100	17500	17500	25	4375	25	4375	25	4375	25	4375
CIUM GLUCONATE 10%/W/V 10ML	AMP	1	6.42	0	0	18	18	80		0	100	642	642	0	0	0	0	100	642	0	0
TAZIDIME 1 MG INJ	VIAL	1	19	0	0	1477	1477	150		122	1500	28500	28500	500	9500	250	4750	250	4750	500	9500
ORHEXIDINE SCRUB 450 ML.	BOTT	1	95	0	0	28	28	5		3	40	3800	3800	10	950	10	950	10	950	10	950
OROQUINE PHOSPHATE 250MG TAB	TAB	1000	441.62	0	0	2	2	3		0	5	2208.1	2208.1	0	0	0	0	5	2208	0	0
ORPHENIRAMINE 2MG/5ML SYR.60ML	BOT	1	5	0	0	2123	2123	0		0	2500	12500	12500	1000	5000	500	2500	500	2500	500	2500
ORPHENIRAMINE 4MG TAB	TAB	1000	107	0	0	84	84	0		8	100	10700	10700	25	2675	25	2675	25	2675	25	2675
ROFLOXACIN 500MG TAB	TAB	100	150	0	0	14	14	5		2	40	6000	6000	10	1500	10	1500	10	1500	10	1500
NDAMYCIN 300MG CAP	CAP	100	240	0	0	42	42	5		3	60	14400	14400	15	3600	15	3600	15	3600	15	3600
DBETASOL PROPIONATE 0.5 MG CREAM 25 G	TUBE	1	22.5	0	0	233	233	0		22	360	8100	8100	90	2025	90	2025	90	2025	90	2025
OPIDOGREL 75 MG	TAB	100	205.62	0	0	21	21	0	1	3	40	8224.8	8224.8	10	2056.2	10	2056.2	10	2056	10	2056
OTRIMAZOLE 1% CREAM 5GM	TUBE	12	64.2	0	0	78	79	32		5	60	3852	3852	15	963	15	963	15	963	15	963
DZAPINE 25 MG	TAB	100	112	0	0	45	45	0		5	60	6720	6720	20	2240	10	1120	15	1680	15	1680
DZAPINE 100MG TAB	TAB	100	150	0	0	129	129	0		12	200	30000	30000	50	7500	50	7500	50	7500	50	7500
TRIMOXAZOLE 480MG TAB	TAB	500	270	0	0	3	3	0		2	20	5400	5400	5	1350	5	1350	5	1350	5	1350
RMIN CAPSULE	CAP	100	90	0	0	18	18	0		2	50	4500	4500	20	1800	10	900	10	900	10	900
-N/2 1000ML	BAG	1	29.5	0	0	628	628	0		57	800	23600	23600	200	5900	200	5900	200	5900	200	5900
-N/3 500ML WITHOUT SET	BAG	1	25	0	0	378	378	100		27	400	10000	10000	100	2500	100	2500	100	2500	100	2500
-W 500ML	BAG	1	27	0	0	18	18	20		0	20	540	540	0	0	0	0	20	540	0	0

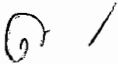

(นายณัฐวุฒิ ผดุงไสย์)
ผู้จัดทำแผน
วันที่


(นางสุภาวดี เปล่งชัย)
หัวหน้ากลุ่มงานเภสัชกรรม
วันที่



(นายชาญชัย วันทอง)
ผู้อำนวยการโรงพยาบาลทุ่งเขาหลวง
วันที่


(นายปิโร หังไพศาล)
นายแพทย์สาธารณสุขจังหวัดร้อยเอ็ด
วันที่

ชื่อยา	หน่วย จ่าย	ขนาด บรรจุ	ราคา/ pack	ซื้อ ถึง 3 ปี	ซื้อ ถึง 2 ปี	ซื้อ หลัง 1 ปี	เฉลี่ย	คง คลัง	จน. แถม ปี	จน. คลัง ต่ำสุด	จน. แผนซื้อ	มูลค่า แผนซื้อ	มูลค่า อนุมัติ แผน	จน. ไตรมาส1	มูลค่า ไตรมาส1	จน. ไตรมาส2	มูลค่า ไตรมาส2	จน. ไตรมาส3	มูลค่า ไตรมาส3	จน. ไตรมาส4	มูลค่า ไตรมาส4
KAMETHASONE 4MG/ML INJ. ICC	AMP	1	5.34	0	0	771	771	65		65	800	4272	4272	200	1068	200	1068	200	1068	200	1068
KTROMETHOPHAN 15MG TAB	TAB	1000	320	0	0	42	42	5		5	60	19200	19200	15	4800	15	4800	15	4800	15	4800
ZEPAM 10MG/2ML INJ.	AMP	1	3.4	0	0	305	305	0		0	500	1700	1700	200	680	100	340	100	340	100	340
LOXACILLIN 250MG CAP	CAP	500	530	0	0	60	60	15		5	80	42400	42400	20	10600	20	10600	20	10600	20	10600
MENIDRINATE 50MG TAB	TAB	1000	112	0	0	32	32	6		3	40	4480	4480	10	1120	10	1120	10	1120	10	1120
MPERIDONE 10MG TAB	TAB	1000	180	0	0	19	19	6		2	40	7200	7200	0	0	20	3600	0	0	20	3600
MPERIDONE 1MG/ML SUSP.	BOT	1	6	0	0	481	481	79		38	600	3600	3600	200	1200	0	0	200	1200	200	1200
XAZOSIN 2 MG-TAB	TAB	100	28	0	0	231	231	0		22	260	7280	7280	60	1680	70	1960	60	1680	70	1960
EMA 20ML FOR ADULT	PCS	10	70	0	0	2	2	1		2	20	1400	1400	0	0	10	700	0	0	10	700
EMA SOLUTION 100ML	BOT	1	21.4	0	0	172	172	0	12	15	300	6420	6420	100	2140	50	1070	100	2140	50	1070
PHALANONE 500MG CAP.	CAP	500	460	0	0	16	16	0		2	40	18400	18400	10	4600	10	4600	10	4600	10	4600
NOFIBRATE 200 MG	TAB	300	858	0	0	12	12	11		2	20	17160	17160	5	4290	5	4290	5	4290	5	4290
RROUS FUMARATE 200 MG.	TAB	500	100	0	0	59	59	0		7	80	8000	8000	20	2000	20	2000	20	2000	20	2000
RROUS SYSUP	BOTT	1	10	0	0	115	115	125		0	1000	10000	10000	250	2500	250	2500	250	2500	250	2500
ROXETINE 20MG CAP	CAP	500	320	0	0	12	12	0		2	20	6400	6400	5	1600	5	1600	5	1600	5	1600
UPHENAZINE DECANOATE 25MG/ML INJ.	AMP	1	29	0	0	78	78	20		7	100	2900	2900	50	1450	0	0	50	1450	0	0
ULIC ACID 5MG TAB	TAB	1000	200	0	0	69	69	26		5	60	12000	12000	15	3000	15	3000	15	3000	15	3000
ROSEMIDE 20MG/2ML INJ.	AMP	1	5	0	0	655	655	390		27	320	1600	1600	80	400	80	400	80	400	80	400
ROSEMIDE 250MG/25ML INJ.	AMP	1	40.66	0	0	37	37	30		2	20	813.2	813.2	5	203.3	5	203.3	5	203.3	5	203.3
ROSEMIDE 500MG TAB	TAB	100	150	0	0	4	4	3		2	20	3000	3000	5	750	5	750	5	750	5	750
YCERINBORAX 450 ML	BOTT	1	162	0	0	6	6	2		2	20	3240	3240	5	810	5	810	5	810	5	810
AIFENESIN 60ML SYRUP	BOTT	1	9	0	0	2640	2640	290		215	2800	25200	25200	1000	9000	600	5400	600	5400	600	5400


(นายฉัฐวุฒิ ผดุงไธย์)


ผู้จัดทำแผน
วันที่


(นางสุภาวดี เปล่งชัย)

หัวหน้ากลุ่มงานเภสัชกรรม
วันที่

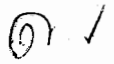

(นายชาญชัย วันทอง)

ผู้อำนวยการ โรงพยาบาลทุ่งเขาหลวง
วันที่



(นายปิ๊ด กิ่งโพสกาล)

นายแพทย์สาธารณสุขจังหวัดร้อยเอ็ด
วันที่

ชื่อยา	หน่วย จ่าย	ขนาด บรรจุ	ราคา/ pack	ย้อนห ถึง 3 ปี	ย้อนห ถึง 2 ปี	ย้อน หลัง 1 ปี	เฉลี่ย	คง คลัง	จน. แถม ปี	จน. คลัง ต่ำสุด	จน. แผนซื้อ	มูลค่า แผนซื้อ	มูลค่า อนุมัติ แผน	จน. ไตรมาส 1	มูลค่า ไตรมาส 1	จน. ไตรมาส 2	มูลค่า ไตรมาส 2	จน. ไตรมาส 3	มูลค่า ไตรมาส 3	จน. ไตรมาส 4	มูลค่า ไตรมาส 4
LOPERIDOL 2MG TAB	TAB	1000	440	0	0	27	27	2		3	40	17600	17600	10	4400	10	4400	10	4400	10	4400
LOPERIDOL 5MG TAB	TAB	1000	750	0	0	6	6	2		2	20	15000	15000	5	3750	5	3750	5	3750	5	3750
DROCHLOROTHIAZIDE 25MG TAB	TAB	500	90	0	0	92	92	0		8	100	9000	9000	25	2250	25	2250	25	2250	25	2250
DROGEN PEROXIDE 30 ML	BOTT	1	8	0	0	6	6	4		2	20	160	160	0	0	10	80	0	0	10	80
DROXYZINE HCL 10MG TAB	TAB	1000	115	0	0	3	3	17		0	20	2300	2300	0	0	10	1150	0	0	10	1150
DSCINE N BUTYL BROMIDE 20MG/ML INJ.	AMP	1	10.25	0	0	360	360	300		8	400	4100	4100	200	2050	0	0	200	2050	25	256.3
DSCINE N BUTYL BROMIDE 5MG/5ML 30CC	BOT	1	19	0	0	323	323	0		0	400	7600	7600	200	3800	0	0	200	3800	0	0
IBUPROFEN SYR 60ML	BOT	1	10	0	0	286	286	140		15	200	2000	2000	0	0	100	1000	0	0	100	1000
IQCONAZOLE SHAMPOO 2% 100ML	BOTT	1	60	0	0	6	6	0		2	200	12000	12000	50	3000	50	3000	50	3000	50	3000
ROCAIN 2% 50 ML.INJ.	VIAL	1	31.66	0	0	40	40	12		3	50	1583	1583	10	316.6	10	316.6	15	474.9	15	474.9
RAZEPAM 0.5MG TAB	TAB	1000	220	0	0	20	20	1		3	40	8800	8800	10	2200	10	2200	10	2200	10	2200
BRICANT GEL	TUBE	1	25	0	0	38	38	42		0	50	1250	1250	0	0	0	0	50	1250	0	0
CHARMINATIVE 180ML	BOT	1	13	0	0	576	576	0		53	640	8320	8320	160	2080	160	2080	160	2080	160	2080
AWAENG 10 G	ซอง	20	120	0	0	141	141	0		0	300	36000	36000	150	18000	50	6000	50	6000	50	6000
FENAMIC ACID 250 MG CAP	CAP	1000	610	0	0	1	1	1		0	2	1220	1220	0	0	0	0	2	1220	0	0
FORMIN 500MG TAB	TAB	500	175	0	0	1049	1049	34		93	1200	210000	210000	300	52500	300	52500	300	52500	300	52500
THIOTREXATE 2.5MG BF TAB	TAB	100	500	0	0	23	23	2		3	40	20000	20000	10	5000	10	5000	10	5000	10	5000
ETHYL SALICYLATE CREAM 25G	TUBE	1	7.6	0	0	1892	1892	0		172	2400	18240	18240	600	4560	600	4560	600	4560	600	4560
TRONIDAZOLE 0.5% 100ML INJ.	VIAL	1	14.5	0	0	535	535	460		10	120	1740	1740	0	0	0	0	60	870	60	870
MORPHINE 10MG/ML INJ.	AMP	10	65	0	0	14	14	0		2	20	1300	1300	5	325	5	325	5	325	5	325
MORPHINE IR 10 MG TAB	TABLT	100	150	0	0	12	12	0		2	20	3000	3000	5	750	5	750	5	750	5	750
MORPHINE MST CONTINUS 30MG TAB	TAB	30	730	0	0	18	18	0		2	20	14600	14600	5	3650	5	3650	5	3650	5	3650


(นายจตุรทัต ผดุงไชย)


ผู้จัดทำแผน
วันที่


(นางสุภาวดี เปล่งชัย)

หัวหน้ากลุ่มงานเภสัชกรรม
วันที่



(นายชาญชัย วันทอง)

ผู้อำนวยการ โรงพยาบาลทุ่งเขาหลวง
วันที่



(นายปิโร กิ่งโพสลา)

นายแพทย์สาธารณสุขจังหวัดร้อยเอ็ด
วันที่


ชื่อยา	หน่วย จ่าย	ขนาด บรรจุ	ราคา/ pack	ข้ามห ถึง 3 ปี	ข้ามห ถึง 2 ปี	ข้าม หลัง 1 ปี	เฉลี่ย	คง คลัง	จน. แถม ปี	จน. คลัง ค่าชุด	จน. แผนซื้อ	มูลค่า แผนซื้อ	มูลค่า อนุมัติ แผน	จน. ไตรมาส1	มูลค่า ไตรมาส1	จน. ไตรมาส2	มูลค่า ไตรมาส2	จน. ไตรมาส3	มูลค่า ไตรมาส3	จน. ไตรมาส4	มูลค่า ไตรมาส4
MORPHINE MST CONTINUS TAB 10MG	TAB	30	390	0	0	30	30	0		3	40	15600	15600	10	3900	10	3900	10	3900	10	3900
PROXEN 250 MG	TAB	1	0.8	0	0	5077	5077	1500		333	10000	8000	8000	2500	2000	2500	2000	2500	2000	2500	2000
CONJUGATED ESTROGEN .625MG TAB	TAB	100	540	0	0	0	0	0		2	10	5400	5400	10	5400	0	0	0	0	0	0
PRETHISTERONE 5MG TAB	TAB	100	300	0	0	5	5	4		2	10	3000	3000	0	0	0	0	10	3000	0	0
TRIPRYLINE HCI 25 MG.	TAB	500	400	0	0	6	6	7		0	20	8000	8000	0	0	10	4000	0	0	10	4000
S 0.9% SODIUM CHLORIDE 3 ML	AMP	1	4.25	0	0	5169	5169	0		467	80000	340000	340000	20000	85000	20000	85000	20000	85000	20000	85000
MEPRAZOLE 20MG CAP	TAB	100	55	0	0	336	336	14		30	400	22000	22000	100	5500	100	5500	100	5500	100	5500
S 6.975G	SAC	50	99.51	0	0	244	244	0		23	280	27862.8	27862.8	70	6965.7	70	6965.7	70	6966	70	6966
ELTAMIVIR 75MG CAPSULE	CAP	1	25	0	0	692	692	0		63	760	19000	19000	190	4750	190	4750	190	4750	190	4750
ELTAMIVIR 30 MG CAP	CAP	30	300	0	0	0	0	0			20	6000	6000	10	3000	0	0	10	3000	0	0
ELTAMIVIR 45 MG CAP	CAP	30	300	0	0	0	0	0			20	6000	6000	10	3000	0	0	10	3000	0	0
RACETAMOL 120MG/5ML SYR.60ML	BOT	1	6.95	0	0	3665	3665	480		292	3500	24325	24325	875	6081.3	875	6081.25	875	6081	875	6081
RACETAMOL 500MG TAB	TAB	1000	300	0	0	141	141	5		13	200	60000	60000	50	15000	50	15000	50	15000	50	15000
THIDINE 100MG/2ML INJ.	AMP	10	65	0	0	6	7	0		2	20	1300	1300	5	325	5	325	5	325	5	325
ENOBARBITAL 60MG TAB	TAB	1000	128.4	0	0	1	1	6		0	10	1284	1284	0	0	5	642	0	0	5	642
ENYTOIN SODIUM 100MG CAP	CAP	1000	486	0	0	11	11	2		2	20	9720	9720	5	2430	5	2430	5	2430	5	2430
L EXLUTON 28'S	FOIL	1	65	0	0	71	71	13		7	80	5200	5200	20	1300	20	1300	20	1300	20	1300
PASSIUM CHLORIDE 500 MG /5 ML	BOTT	1	96.3	0	0	15	15	11		2	20	1926	1926	5	481.5	5	481.5	5	481.5	5	481.5
VIDONE IODINE 10% 30ML. SOLUTION	BOT	1	37.45	0	0	89	89	0		8	100	3745	3745	25	936.25	25	936.25	25	936.3	25	936.3
VIDONE IODINE 10% 450ML.	BOTT	1	171.2	0	0	20	20	0		3	40	6848	6848	10	1712	10	1712	10	1712	10	1712
EDNISOLONE 0.5% 5G	TUBE	1	5.35	0	0	172	172	40		13	160	856	856	40	214	40	214	40	214	40	214
EDNISOLONE 5MG TAB	TAB	1	0.35	0	0	5538	5538	1000		417	5000	1750	1750	1250	437.5	1250	437.5	1250	437.5	1250	437.5


(นายณัฐวุฒิ ศลองไชย์)
ผู้จัดทำแผน


วันที่


(นางศุภาวิณี เปล่งชัย)
หัวหน้ากลุ่มงานเภสัชกรรม

วันที่


(นายชาญชัย วันทอง)
ผู้อำนวยการ โรงพยาบาลทุ่งเขาหลวง

วันที่


(นายปิติ กิ่งไพศาล)
นายแพทย์สาธารณสุขจังหวัดร้อยเอ็ด

วันที่

ชื่อยา	หน่วย จ่าย	ขนาด บรรจุ	ราคา/ pack	ข้อบกพร่อง ถึง 3 ปี	ข้อบกพร่อง ถึง 2 ปี	ข้อบกพร่อง หลัง 1 ปี	เฉลี่ย	คง คลัง	จน. แถม ปี	จน. คลัง ต่ำสุด	จน. แผนซื้อ	มูลค่า แผนซื้อ	มูลค่า อนุมัติ	จน. ไตรมาส 1	มูลค่า ไตรมาส 1	จน. ไตรมาส 2	มูลค่า ไตรมาส 2	จน. ไตรมาส 3	มูลค่า ไตรมาส 3	จน. ไตรมาส 4	มูลค่า ไตรมาส 4
DOCTOSEDYL RECTAL SUPPO.	SUPPO	10	50	0	0	39	39	30		2	20	1000	1000	5	250	5	250	5	250	5	250
OPYLTHIOURACIL 50MG TAB	TAB	500	210	0	0	15	15	6		2	20	4200	4200	5	1050	5	1050	5	1050	5	1050
NITIDINE 50MG/2ML INJ.	AMP	1	4.2	0	0	974	974	495		47	1000	4200	4200	250	1050	250	1050	250	1050	250	1050
LBUTAMOL SOLUTION 0.5% 20ML	BOTT	1	50	0	0	65	65	10		5	60	3000	3000	15	750	15	750	15	750	15	750
LBUTAMOL SULFATE 2MG/5ML SYR	BOT	1	8	0	0	443	443	200		23	300	2400	2400	0	0	150	1200	0	0	150	1200
LBUTAMOL TABLET 2 MG	TAB	1000	120	0	0	10	10	6		2	20	2400	2400	10	1200	0	0	10	1200	0	0
LMETEROL ACCUHALER 50/100MCG 60DOSES	SET	1	385.2	0	0	257	257	24		22	260	100152	100152	65	25038	65	25038	65	25038	65	25038
LMETEROL ACCUHALER 50/250 มก. 60 DOSE	SET	1	462.24	0	0	467	467	0		43	520	240364.8	240364.8	130	60091	130	60091.2	130	60091	130	60091
NOKOT	TABLT	180	125	0	0	5	5	2		2	40	5000	5000	20	2500	0	0	20	2500	0	0
VER SULFADIAZINE 1% CREAM 25G	TUBE	1	25	0	0	59	59	50		2	20	500	500	0	0	0	0	20	500	0	0
METHICONE DROP 30ML	BOT	1	13	0	0	203	203	48		15	180	2340	2340	45	585	45	585	45	585	45	585
DIUM BICARBONATE 7.5% 50ML INJ.	AMP	1	26	0	0	46	46	0		5	100	2600	2600	0	0	50	1300	0	0	50	1300
DIUM VALPROATE 200MG TAB	TAB	100	138.5	0	0	37	37	0		3	40	5540	5540	20	2770	0	0	20	2770	10	1385
ERILE WATER FOR INJ. 10ML	AMP	100	405	0	0	18	18	8		2	20	8100	8100	5	2025	5	2025	5	2025	5	2025
REPTOKINASE 1,500,000 IU	VIAL	1	6000	0	0	2	2	0		4	10	60000	60000	2	12000	2	12000	3	18000	3	18000
RONOLACTON 25MG TAB	TAB	500	400	0	0	2	2	4		2	10	4000	4000	0	0	5	2000	0	0	5	2000
FRACAINE 0.5% EYE DROPS	BOT	1	96.3	0	0	4	4	20		0	10	963	963	0	0	0	0	10	963	0	0
AMCINOLONE 0.1% CREAM 5GM	TUBE	1	8	0	0	1474	1474	993		52	620	4960	4960	155	1240	155	1240	155	1240	155	1240
HEXYPHENEDRYL 2MG TAB	TAB	500	104.81	0	0	30	30	0		3	40	4192.4	4192.4	10	1048.1	10	1048.1	10	1048	10	1048
HEXYPHENIDYL 5MG TAB	TAB	500	170.23	0	0	23	23	0		3	40	6809.2	6809.2	10	1702.3	10	1702.3	10	1702	10	1702
FLUOPERAZINE 5MG TAB	TAB	1000	300	0	0	2	2	1		1	5	1500	1500	5	1500	0	0	0	0	0	0
RAPAMIL HCL 40MG TAB	TAB	250	250	0	0	12	12	5		2	20	5000	5000	5	1250	5	1250	5	1250	5	1250

๑ ✓

(นายฉัฐวุฒิ ผดุงไชย)

ผู้จัดทำแผน

วันที่

๑

(นางสุภาวดี เปล่งชัย)

หัวหน้ากลุ่มงานเภสัชกรรม

วันที่

๑

(นายชาญชัย วันทอง)

ผู้อำนวยการ โรงพยาบาลทุ่งเขาหลวง

วันที่

๑

(นายปิธี หังโสภา)

นายแพทย์สาธารณสุขจังหวัด นครราชสีมา

วันที่

ชื่อยา	หน่วย	ขนาด	ราคา/	ข้อบกพร่อง	ข้อบกพร่อง	ข้อบกพร่อง	เฉลี่ย	คง	จน.	จน.	จน.	มูลค่า	มูลค่า	จน.	มูลค่า	จน.	มูลค่า	จน.	มูลค่า	จน.	มูลค่า
	จ่าย	บรรจุ	pack	ถึง 3 ปี	ถึง 2 ปี	หลัง 1 ปี	คลัง	คลัง	แถม ปี	คลัง	แถม	แถม	อุมัติ	ไตรมาส 1	ไตรมาส 1	ไตรมาส 2	ไตรมาส 2	ไตรมาส 3	ไตรมาส 3	ไตรมาส 4	ไตรมาส 4
FAMIN B COMPLEX INJ. ICC	AMP	1	3.8	0	0	92	92	500		0	500	1900	1900	0	0	0	0	500	1900	0	0
ARFARIN 5MG TAB	TAB	100	210	0	0	17	17	2		2	20	4200	4200	5	1050	5	1050	5	1050	5	1050
MC OXIDE PASTE 5G	TUBE	12	203	0	0	6	7	4		2	20	4060	4060	5	1015	5	1015	5	1015	5	1015
เคปซูล	CAP	70	64	0	0	14	14	0		2	40	2560	2560	10	640	10	640	10	640	10	640
ทรีลีลา	TAB	70	83	0	0	8	8	0		2	20	1660	1660	5	415	5	415	5	415	5	415
ผงรวงจืด	SAG	12	300	0	0	13	13	6		2	20	6000	6000	5	1500	5	1500	5	1500	5	1500
วัลย์ปรีชง 250มก. แคปซูล	CAP	100	110	0	0	45	45	0		5	60	6600	6600	15	1650	15	1650	15	1650	15	1650
ยาอ ครีม	TUBE	1	38	0	0	111	111	0		10	240	9120	9120	60	2280	60	2280	60	2280	60	2280
รสังฆาต 500มก.แคปซูล	CAP	100	100	0	0	23	23	0		3	40	4000	4000	10	1000	10	1000	10	1000	10	1000
ระซิงก์ 400มก. แคปซูล	CAP	100	110	0	0	406	406	0		37	440	48400	48400	110	12100	110	12100	110	12100	110	12100
แก้ไอระฆาต	ขวด	1	12	0	0	3508	3508	0		317	4000	48000	48000	1000	12000	1000	12000	1000	12000	1000	12000
ชัชวาล	BOT	1	30	0	0	30	30	0		3	40	1200	1200	10	300	10	300	10	300	10	300
รณีต้นระฆาต	TAB	100	105	0	0	7	7	0		2	20	2100	2100	5	525	5	525	5	525	5	525
เคอรรร	TAB	400	11.05	0	0	6	6	0		2	20	221	221	5	55.25	5	55.25	5	55.25	5	55.25
ระระไพ	TAB	100	105	0	0	5	5	0		2	20	2100	2100	5	525	5	525	5	525	5	525
รารขมพูนวีป	TAB	100	105	0	0	14	14	0		2	20	2100	2100	5	525	5	525	5	525	5	525
ทัทธรา	TAB	100	125	0	0	5	5	0		2	20	2500	2500	5	625	5	625	5	625	5	625
รอมทโพสท 25 G	BOT	1	30	0	0	10	10	0		2	20	600	600	5	150	5	150	5	150	5	150
รอมทจิตร	TAB	600	258	0	0	9	9	0		2	80	20640	20640	20	5160	20	5160	20	5160	20	5160
รอมทโกฐ	TAB	100	50	0	0	8	8	0		2	20	1000	1000	5	250	5	250	5	250	5	250
รอมทจักร์	TAB	1	40	0	0	7	7	0		2	20	800	800	5	200	5	200	5	200	5	200
ราราก	TAB	70	82.99	0	0	8	8	0		2	20	1659.8	1659.8	5	414.95	5	414.95	5	414.95	5	414.95

(นายชัชวาล ผดุงไชย)

ผู้จัดทำแผน

วันที่

(นางสุภาวดี เปล่งชัย)

หัวหน้ากลุ่มงานเภสัชกรรม

วันที่

(นายชาญชัย วันทอง)

ผู้อำนวยการ โรงพยาบาลทุ่งเขาหลวง

วันที่

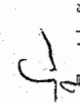
(นายปิติ กิ่งไพศาล)


นายแพทย์สาธารณสุขจังหวัดร้อยเอ็ด

วันที่

ชื่อยา	หน่วยจ่าย	ขนาดบรรจุ	ราคา/pack	ซื้อเหมา ถึง 3 ปี	ซื้อเหมา ถึง 2 ปี	ซื้อเหมา 1 ปี	เฉลี่ย	คงคลัง	จน. แคมป์ ปี	จน. คลัง ต่ำสุด	จน. แผนซื้อ	มูลค่า แผนซื้อ	มูลค่า อนุมัติ	จน. มาส1	มูลค่า ไตรมาส1	จน. มาส2	มูลค่า ไตรมาส2	จน. มาส3	มูลค่า ไตรมาส3	จน. มาส4	มูลค่า ไตรมาส4	
ระคายสมุนไพรร ฐุก	ฐุก	1	46	0	0	0	111	0	10	120	5520	30	1380	30	1380	30	1380	30	1380	30	1380	
ดอกขาว ขาง	SAC	12	360	0	0	0	20	0	3	40	14400	20	7200	0	0	20	7200	0	20	7200	0	0
DNOGESTREL IMPLANT 68MG	VIAL	1	1829.7	0	0	0	0	0	2	10	18297	5	9148.5	0	0	0	0	0	0	0	5	9149


 (นายณัฐวุฒิ หลงไธสง)
 ผู้จัดการแผน
 วันที่


 (นางศุภาวีดี เปล่งชัย)
 หัวหน้ากลุ่มงานเภสัชกรรม
 วันที่


 (นายเชษฐชัย วันทอง)
 ผู้อำนวยการโรงพยาบาลทุ่งเขาหลวง
 วันที่


 (นายวิฑูรย์ กิ่งโพยม)
 นายแพทย์สาธารณสุขจังหวัดพัทลุง
 วันที่

ยานอกบัญชีหลัก

ชื่อยา	หน่วย จ่าย	ขนาด บรรจุ	ราคา/ pack	ย้อน หลัง 3 ปี	ย้อนห ถึง 2 ปี	ย้อนหลัง ง 1 ปี	เฉลี่ย	คง คลัง	จน. แถมปี ล่าสุด	จน.คลัง ล่าสุด	จน. แถม ซื้อ	มูลค่า แถมซื้อ	มูลค่า อนุมัติ แถม	จน. ไตร มาส1	มูลค่า ไตร มาส1	จน. ไตร มาส2	มูลค่า ไตรมาส2	จน. ไตร มาส3	มูลค่า ไตร มาส3	จน. ไตร มาส4	มูลค่า ไตร มาส4
OBON TAB	TAB	1000	345	0	0	27	27	8		3	40	13800	13800	20	6900	0	0	20	6900	0	0
DMHEXINE TABLET	เม็ด	1000	203.3	0	0	51	51	9		5	60	12198	12198	15	3050	15	3049.5	15	3049.5	15	3050
CIAL MOUTH WASH 180ML	BOTT	1	30	0	0	37	37	80		0	100	3000	3000	0	0	50	1500	0	0	50	1500
AMIN BI-6-12 TAB	TAB	1000	438.7	0	0	17	17	2		2	20	8774	8774	10	4387	0	0	10	4387	0	0



(นายณัฐวุฒิ ศตวงไสย์)

ผู้จัดทำแผน

วันที่



(นางสุภาวดี เปล่งชัย)

หัวหน้ากลุ่มงานเภสัชกรรม


วันที่



(นายชาญชัย วินทอง)

ผู้อำนวยการ โรงพยาบาลทุ่งเขาหลวง

วันที่



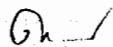
(นายปิติ หังไพศาล)

นายแพทย์สาธารณสุขจังหวัดร้อยเอ็ด

วันที่

พระบาทสมเด็จพระ

ชื่อยา	หน่วย จ่าย	ขนาด บรรจุ	ราคา/ pack	ชั้นห ลัง 3 ปี	ชั้นห ลัง 2 ปี	ชั้นห ลัง 1 ปี	เฉลี่ย	คงคลัง	จน.แถม ปีล่าสุด	จน. คลัง ต่ำสุด	จน. แผน ซื้อ	มูลค่า แผนซื้อ	มูลค่า อนุมัติ แผน	จน. ไตรมาส1	มูลค่า ไตรมาส1	จน. ไตรมาส2	มูลค่า ไตรมาส2	จน. ไตรมาส3	มูลค่า ไตรมาส3	จน. ไตรมาส4	มูลค่า ไตรมาส4
ACYCLOVIR 400MG TAB	TAB	70	240.8	0	0	15	15	0		2	25	6018.8	6018.8	10	2407.5	5	1203.75	5	1203.75	5	1203.75
MLODIPINE 5MG CAP	CAP	1000	697	0	0	482	482	0		45	600	418200	418200	200	139400	100	69700	150	104550	150	104550
FTRIAXONE 1G INJ.	VIAL	1	12.74	0	0	3646	3646	150		317	4000	50960	50960	1000	12740	1000	12740	1000	12740	1000	12740
LBAPENTIN 300 MG.	CAP	100	240	0	0	40	40	12		3	40	9600	9600	10	2400	10	2400	10	2400	10	2400
SARTAN POTASSIUM 50MG TAB	TAB	300	180	0	0	17	17	12		2	70	12600	12600	0	0	30	5400	20	3600	20	3600
RAVASTATIN 20 MG	TAB	1000	450	0	0	341	341	0		32	400	180000	180000	100	45000	100	45000	100	45000	100	45000



(นายณัฐวุฒิ ศลงไสย์)

ผู้จัดการแผน

วันที่



(นางสุภาวดี เปล่งชัย)

หัวหน้ากลุ่มงานเภสัชกรรม


วันที่



(นายชาญชัย วันทอง)

ผู้อำนวยการ โรงพยาบาลทุ่งเขาหลวง

วันที่



(นายปิติ ทุ่งโพสาล)

นายแพทย์สาธารณสุขจังหวัดร้อยเอ็ด

วันที่

ยาสอบเขต

ชื่อยา	หน่วยจ่าย	ขนาด บรรจุ	ราคา/ pack	ย้อน หลัง 3 ปี	ย้อนห ลัง 2 ปี	ย้อนห ลัง 1 ปี	เฉลี่ย	คง คลัง	จน. แถมปี ล่าสุด	จน. คลัง ล่าสุด	จน. แถม	มูลค่า แทน ซื้อ	มูลค่า อนุมัติ แทน	จน. ไตรมาส1	มูลค่า ไตรมาส1	จน. ไตรมาส2	มูลค่า ไตรมาส2	จน. ไตรมาส3	มูลค่า ไตรมาส3	จน. ไตรมาส4	มูลค่า ไตรมาส4
OSCINE N BUTYL BROMIDE 10MG TAB	TAB	500	915.92	0	0	25	25	0		1000	40	36637	36637	20	18318.4	10	9159.2	10	9159.2	10	9159.2
TARAL TAB	TAB	30	53.5	0	0	378	378	205		18	220	11770	11770	55	2942.5	55	2942.5	55	2942.5	55	2942.5
RIDOSTIGMINE BROMIDE 60MG TAB	TAB	50	351.7	0	0	17	17	0		2	20	7034	7034	5	1758.5	5	1758.5	5	1758.5	5	1758.5
LPERISONE HCL 50MG TAB	TAB	1000	330	0	0	41	41	14		3	40	13200	13200	10	3300	10	3300	10	3300	10	3300

(นายรัฐวุฒิ ผจงไชย์)

ผู้จัดทำแผน

วันที่

(นางสุดทิวดี เปล่งชัย)

หัวหน้ากลุ่มงานเภสัชกรรม

วันที่

(นายชาญชัย วันทอง)

ผู้อำนวยการ โรงพยาบาลทุ่งเขาหลวง

วันที่


(นายปิติ ทุ่งไพศาล)


นายแพทย์สาธารณสุขจังหวัดร้อยเอ็ด


วันที่


ยาราคาอ้างอิงเขต

ชื่อยา	หน่วย จ่าย	ขนาด บรรจุ	ราคา/ pack	ย้อน หลัง 3 ปี	ย้อน หลัง 2 ปี	ย้อน หลัง 1 ปี	เฉลี่ย	คง คลัง	จน. แถมปี ล่าสุด	จน. คลัง ล่าสุด	จน. แผน ซื้อ	มูลค่า แผนซื้อ	มูลค่า อนุมัติ แผน	จน. ไตรมาส1	มูลค่า ไตรมาส1	จน. ไตรมาส2	มูลค่า ไตรมาส2	จน. ไตรมาส3	มูลค่า ไตรมาส3	จน. ไตรมาส4	มูลค่า ไตรมาส4
ETATE RINGER'S 1000ML	BAG	1	41	0	0	9	9	40		0	20	820	820	0	0	0	0	0	0	20	820
IODARONE 150 MG/3ML	VIAL	1	88.1	0	0	34	34	23		2	36	3171.6	3171.6	12	1057.2	0	0	12	1057.2	12	1057.2
ASPIRIN 81MG TAB	TAB	1000	188	0	0	206	206	0	3	18	240	45120	45120	60	11280	60	11280	60	11280	60	11280
IBUPROFENOL 50MG TAB	TAB	500	95	0	0	90	90	0		8	100	9500	9500	25	2375	25	2375	25	2375	25	2375
ALBUTEROL MDI 200 DOSE	MDI	1	189.4	0	0	138	138	50		8	100	18939	18939	0	0	50	9469.5	0	0	50	9469.5
CAIUM POLYSTYRENE SULFONATE POWDER 5G	SAC	100	755	0	0	5	5	2		2	20	15100	15100	5	3775	5	3775	5	3775	5	3775
FLUCONAZOLIN SOD 1G INJ.	VIAL	1	15	0	0	92	92	0		8	200	3000	3000	100	1500	0	0	100	1500	0	0
TRIZINE 10 MG TAB	TAB	100	29	0	0	74	74	0		7	100	2900	2900	25	725	25	725	25	725	25	725
FLORAMPHENICOL EAR DROP 0.5%	BOTT	12	150	0	0	0	0	0		3	20	3000	3000	10	1500	0	0	10	1500	0	0
TRIMAZOLE 100MG VAG.SUPPO.	TAB	6	7.4	0	0	55	55	0		5	100	740	740	25	185	25	185	25	185	25	185
OXACILLIN 1G INJ.	VIAL	1	16	0	0	738	738	50		63	1000	16000	16000	250	4000	250	4000	250	4000	250	4000
CLCHICINE 0.6MG TAB	TAB	500	160	0	0	90	90	0		8	100	16000	16000	25	4000	25	4000	25	4000	25	4000
CLAZEPAM 2MG TAB	TAB	1000	400	0	0	5	5	0		5	40	16000	16000	10	4000	10	4000	10	4000	10	4000
CLAZEPAM 5MG TAB	TAB	500	500	0	0	45	45	3		5	60	30000	30000	15	7500	15	7500	15	7500	15	7500
CELECOXIFENAC 75MG/3ML INJ.	AMP	1	3.2	0	0	1080	1080	230		78	1500	4800	4800	250	800	750	2400	500	1600	500	1600
CELECOXIFENAC SODIUM 25MG TAB	TAB	1000	150	0	0	43	43	13		3	40	6000	6000	20	3000	0	0	20	3000	0	0
CIPROFLOXACILLIN 62.5MG/5ML 60ML	BOTT	1	16.95	0	0	198	198	285		0	200	3390	3390	0	0	0	0	200	3390	0	0


 (นายณัฐวุฒิ ผดุงไสย์)
 ผู้จัดทำแผน
 วันที่


 (นางศุภมาตี เปล่งชัย)
 หัวหน้ากลุ่มงานเภสัชกรรม
 วันที่


 (นายชาญชัย วันทอง)
 ผู้อำนวยการ โรงพยาบาลทุ่งเขาหลวง
 วันที่


 (นายวิหิต หนึ่งไพศาล)
 นายแพทย์สาธารณสุขจังหวัดร้อยเอ็ด
 วันที่

ชื่อยา	หน่วย จ่าย	ขนาด บรรจุ	ราคา/ pack	ข้อ หลัง 3 ปี	ข้อ หลัง 2 ปี	ข้อ หลัง 1 ปี	เฉลี่ย	คง คลัง	จน. แถมปี ล่าสุด	จน. คง ต่ำสุด	จน. จน. หรือ	มูลค่า แผน แนบข้อ	มูลค่า อนุมัติ แผน	จน. ไตร มาส1	มูลค่า ไตร มาส1	จน. ไตร มาส2	มูลค่า ไตร มาส2	จน. ไตร มาส3	มูลค่า ไตร มาส3	จน. ไตร มาส4	มูลค่า ไตร มาส4
COXIN 0.25MG TAB	TAB	1000	320	0	0	5	5	1		2	20	6400	6400	5	1600	5	1600	5	1600	5	1600
EPHENHYDRINATE 50MG/ML INJ.	AMP	1	2.9	0	0	775	775	230		52	650	1885	1885	150	435	200	580	0	0	200	580
EMPERIDONE 10MG TAB	TAB	1000	210	0	0	19	19	6		2	40	8400	8400	0	0	20	4200	0	0	20	4200
EMPERIDONE 1MG/ML SUSP.	BOT	1	6	0	0	481	481	79		38	600	3600	3600	200	1200	0	0	200	1200	200	1200
EPAINE HCL 250MG/10ML INJ.	AMP	1	14.98	0	0	88	88	0		8	100	1498	1498	50	749	0	0	50	749	0	0
ERYTHROMYCIN 100MG CAP	CAP	500	310	0	0	2	2	0		2	20	6200	6200	5	1550	5	1550	5	1550	5	1550
FLAPRIL 20 MG. TAB	TAB	1000	420	0	0	17	17	7		2	40	16800	16800	0	0	20	8400	0	0	20	8400
FLAPRIL 5MG TAB	TAB	1000	190	0	0	315	315	47		25	400	76000	76000	100	19000	100	19000	100	19000	100	19000
ERYTHROMYCIN ESTOLATE 125MG/5ML SUSP.	BOT	1	13.75	0	0	88	88	55		3	50	687.5	687.5	0	0	0	0	50	687.5	0	0
FLUCONAZOLE	TAB	50	214	0	0	5	5	0		1	30	6420	6420	10	2140	0	0	10	2140	10	2140
FLUPRIZIDE 5MG TAB	TAB	500	70	0	0	699	699	80		57	800	56000	56000	200	14000	200	14000	200	14000	200	14000
GLUCOSE 50%W/V 50ML INJ.	AMP	1	14.98	0	0	249	249	20		22	300	4494	4494	100	1498	0	0	100	1498	100	1498
HALOPERIDOL 5MG/ML INJ.	AMP	1	9.72	0	0	46	46	0		5	100	972	972	100	972	0	0	0	0	0	0
HEPATAOPH 10 CC	BOT	1	9.63	0	0	1070	1070	36	7	93	1120	10785.6	10785.6	280	2696.4	280	2696.4	280	2696.4	280	2696.4
HEMIRALAZINE HCL 25 MG	TAB	500	520	0	0	114	114	25		8	100	52000	52000	25	13000	25	13000	25	13000	25	13000
HYDROCORTISONE SOD SUCCINATE 100MG INJ.	VIAL	1	48	0	0	111	111	10		10	120	5760	5760	30	1440	30	1440	30	1440	30	1440
IBUPROFEN 400MG TAB	TAB	500	159	0	0	86	86	0		8	200	31800	31800	50	7950	50	7950	50	7950	50	7950



(นายจตุชาติ สดุงไสย์)

ผู้จัดทำแผน

วันที่



(นางสุภาวดี เปล่งชัย)

หัวหน้ากลุ่มงานเภสัชกรรม

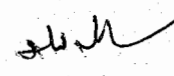
วันที่



(นายวานิชย์ วันทอง)

ผู้อำนวยการ โรงพยาบาลทุ่งเขาหลวง

วันที่





(นายปิติ นิ่งไพศาล)


นายแพทย์สาธารณสุขจังหวัดร้อยเอ็ด


วันที่

ชื่อยา	หน่วย จ่าย	ขนาด บรรจุ	ราคา/ pack	ข้อ หลัง 3 ปี	ข้อ หลัง 2 ปี	ข้อ หลัง 1 ปี	เฉลี่ย	คง คลัง	จน. แอมปี ล่าสุด	จน. คลัง ล่าสุด	จน. แผน ซื้อ	มูลค่า แผนซื้อ	มูลค่า อนุมัติ	จน. ไตร มาส1	มูลค่า ไตร มาส1	จน. ไตร มาส2	มูลค่า ไตร มาส2	จน. ไตร มาส3	มูลค่า ไตร มาส3	จน. ไตร มาส4	มูลค่า ไตร มาส4
SULIN MIXTARD 30 HM PENFILL 3ML INJ.	VIAL	5	347.8	0	0	1145	1145	50		100	1200	417300	417300	300	104325	300	104325	300	104325	300	104325
SULIN NPH PENFIL 3ML INJ.	VIAL	5	329.6	0	0	65	65	0		7	80	26364.8	26364.8	20	6591.2	20	6591.2	20	6591.2	20	6591.2
SULIN REGULAR 100U/ML	VIAL	1	69.55	0	0	12	12	3		2	20	1391	1391	5	347.75	5	347.75	5	347.75	5	347.75
ONIAZID 100MG TAB	TAB	1000	123	0	0	18	18	0	19	0	10	1230	1230	5	615	5	615	0	0	0	0
OSORBIDE DINITRATE 10 MG.	TAB	500	270	0	0	46	46	6		5	60	16200	16200	15	4050	15	4050	15	4050	15	4050
OSORBIDE DINITRATE 5 MG.	TAB	500	305	0	0	30	30	8		5	30	9148.5	9148.5	0	0	15	4574.25	0	0	15	4574.25
CTULOSE SUSPENSION	BOT	1	50	0	0	23	23	0		3	40	2000	2000	20	1000	0	0	20	1000	0	0
ODOPA 100+CARBIDOPA 25MG TAB	TAB	100	347	0	0	65	65	0		7	80	27760	27760	20	6940	20	6940	20	6940	20	6940
HYOXINE 0.1MG TAB	TAB	500	145	0	0	9	9	3		2	20	2900	2900	5	725	5	725	5	725	5	725
MAGNESIUM SULFATE 50% INJ.	AMP	1	6.42	0	0	18	18	30		0	100	642	642	0	0	50	321	0	0	50	321
THIMAZOLE 5 MG TAB	TAB	500	330	0	0	19	19	5		2	20	6600	6600	5	1650	5	1650	5	1650	5	1650
TOCLOPAMIDE HCL 10MG/2ML INJ.	AMP	1	3	0	0	508	508	150		33	400	1200	1200	100	300	100	300	100	300	100	300
TOPROLOL TARTRATE 100 MG	TAB	500	300	0	0	7	7	3		2	20	6000	6000	5	1500	5	1500	5	1500	5	1500
TRONIDAZOLE 200MG TAB	TAB	1000	324.2	0	0	4	4	3		2	20	6484.2	6484.2	5	1621.1	5	1621.05	5	1621.05	5	1621.05
CK OF MAGNESIA 240ML.	BOT	1	24	0	0	399	399	14		35	420	10080	10080	105	2520	105	2520	105	2520	105	2520
ULTIVITAMIN TAB	TAB	1000	260	0	0	27	27	19		2	20	5200	5200	5	1300	5	1300	5	1300	5	1300
ARDIPINE HCL 1MG/ML 2ML INJ.	AMP	1	56.71	0	0	148	148	40		10	120	6805.2	6805.2	30	1701.3	30	1701.3	30	1701.3	30	1701.3



(นายฉวีวุฒิ ศตุงไสย์)
ผู้จัดทำแผน
วันที่


(นางสุภาวดี เปล่งชัย)
หัวหน้ากลุ่มงานเภสัชกรรม
วันที่


(นายชาญชัย วันทอง)
ผู้อำนวยการ โรงพยาบาลทุ่งเขาหลวง
วันที่


(นายนิติ กิ่งไผ่ศาล)
นายแพทย์สาธารณสุขจังหวัดร้อยเอ็ด
วันที่

ชื่อยา	หน่วย จ่าย	ขนาด บรรจุ	ราคา/ pack	ชั้น หลัง 3 ปี	ชั้น หลัง 2 ปี	ชั้น หลัง 1 ปี	เฉลี่ย	คง คลัง	จน. แถบปี ต่ำสุด	จน. คลัง ต่ำสุด	จน. แผน ซื้อ	มูลค่า แผนซื้อ	มูลค่า อนุมัติ แผน	จน. ไตรมาส1	มูลค่า ไตรมาส1	จน. ไตรมาส2	มูลค่า ไตรมาส2	จน. ไตรมาส3	มูลค่า ไตรมาส3	จน. ไตรมาส4	มูลค่า ไตรมาส4
OFLOXACIN 200MG TAB	TAB	250	150	0	0	32	32	3		3	40	6000	6000	10	1500	10	1500	10	1500	10	1500
S 1000ML	BAG	1	29.5	0	0	2142	2142	880		120	2000	59000	59000	500	14750	500	14750	500	14750	500	14750
S 100ML WHITOUTSET INJ	BAG	1	14	0	0	4662	4662	1000		338	6000	84000	84000	1500	21000	1500	21000	1500	21000	1500	21000
S FOR IRRIGATION 1000ML	BOTT	1	27	0	0	1048	1048	285		72	1500	40500	40500	500	13500	500	13500	0	0	500	13500
EPRAZOLE 40 MG. INJ.	AMP	1	20	0	0	185	185	40		13	200	4000	4000	50	1000	50	1000	50	1000	50	1000
RACETAMOL 325MG TAB	TAB	1000	100	0	0	23	23	17		2	20	2000	2000	0	0	10	1000	0	0	10	1000
L ANNA (MICROGEST ED) 28'S	FOIL	1	6.6	0	0	452	452	260		20	240	1584	1584	60	396	60	396	60	396	60	396
LYOPH 5 ML	BOT	1	17.5	0	0	377	377	22		33	400	7000	7000	100	1750	100	1750	100	1750	100	1750
TASSIUM CHLORIDE 20MEQ/10ML INJ.	AMP	50	400	0	0	0	0	0		1	3	1200	1200	0	0	3	1200	0	0	0	0
OPRANOLOL 10MG TAB	TAB	500	125	0	0	51	51	5		5	60	7500	7500	15	1875	15	1875	15	1875	15	1875
BIES ANTIFISERUM 300IU/2ML INJ.	VIAL	1	593.9	0	0	291	291	25		25	300	178155	178155	75	44539	75	44538.8	75	44538.8	75	44538.8
NITIDINE 150MG TAB	TAB	500	198	0	0	26	26	10		2	40	7920	7920	0	0	20	3960	0	20	0	0
XITHROMYCIN 150MG TAB	TAB	500	370	0	0	6	6	0		2	30	11100	11100	5	1850	5	1850	10	3700	10	3700
LBUTAMOL 0.1MG/INH 200DOSES	BOT	1	39.59	0	0	268	268	20		23	280	11085.2	11085.2	70	2771.3	70	2771.3	70	2771.3	70	2771.3
METHICONE 80MG TAB.	TAB	500	144.5	0	0	42	42	0		5	400	57780	57780	100	14445	100	14445	100	14445	100	14445
DIUM BICARBONATE 300MG TAB	TAB	1000	195.2	0	0	23	23	0		3	40	7808	7808	0	0	20	3904	0	0	20	3904
LFASALAZINE 0.5G TAB	TAB	100	548.9	0	0	94	94	0		10	120	65869.2	65869.2	30	16467	30	16467.3	30	16467.3	30	16467.3



(นายชาติวุฒิ สุนงษ์)

ผู้จัดทำแผน

วันที่



(นางศุภาวดี เปล่งชัย)

หัวหน้ากลุ่มงานเภสัชกรรม


วันที่



(นางชานุชช์ วันทอง)

ผู้อำนวยการ โรงพยาบาลทุ่งเขาหลวง

วันที่





(นายปิติ กิ่งไพศาล)


นายแพทย์สาธารณสุขจังหวัดร้อยเอ็ด


วันที่

ชื่อยา	หน่วย จ่าย	ขนาด บรรจุ	ราคา/ pack	ย้อน หลัง 3 ปี	ย้อน หลัง 2 ปี	ย้อน หลัง 1 ปี	เฉลี่ย	คง คลัง	จน. แถมปี ล่าสุด	จน. คลัง ล่าสุด	จน. แถม ซื้อ	มูลค่า แผนซื้อ	มูลค่า อนุมัติ แผน	จน. ไตรมาส 1	มูลค่า ไตรมาส 1	จน. ไตรมาส 2	มูลค่า ไตรมาส 2	จน. ไตรมาส 3	มูลค่า ไตรมาส 3	จน. ไตรมาส 4	มูลค่า ไตรมาส 4
THEOPHYLLINE 200MG SR TAB	TAB	100	105.9	0	0	153	153	20		13	160	16948.8	16948.8	40	4237.2	40	4237.2	40	4237.2	40	4237.2
AMADOL 50MG CAP	CAP	500	149.8	0	0	18	18	0		2	40	5992	5992	10	1498	10	1498	10	1498	10	1498
AMADOL HCL 100MG/2ML INJ.	AMP	1	424	0	0	462	462	0		42	800	3392	3392	200	848	200	848	200	848	200	848
AMCINOLONE 10 mg/ml 1 ml	AMP	50	600	0	0	0	0	0		10	5	3000	3000	5	3000	0	0	0	0	0	0
PRO RABIES VACCINE 0.5ML INJ	VIAL	5	1375	0	0	262	262	0	26	22	260	357500	357500	65	89375	65	89375	65	89375	65	89375
VITAMIN B COMPLEX TAB	TAB	1000	238.6	0	0	332	332	100		22	260	62038.6	62038.6	65	15510	65	15509.7	65	15509.7	65	15509.7
VITAMIN C TAB	TAB	1000	165	0	0	38	38	8		3	40	6600	6600	10	1650	10	1650	10	1650	10	1650
WARFARIN 2MG TAB	TAB	100	120	0	0	14	14	3		2	20	2400	2400	5	600	5	600	5	600	5	600
WARFARIN 3MG TAB	TAB	100	165	0	0	16	16	1		2	20	3300	3300	5	825	5	825	5	825	5	825



 (นางสาวสุภาวดี ศุภวงศ์ไชย)
 ผู้จัดการแผน
 วันที่



 (นางสุภาวดี ปรุงตั้งชัย)
 หัวหน้ากลุ่มงานเภสัชกรรม
 วันที่



 (นายชาญชัย รัตนพงษ์)
 ผู้อำนวยการ โรงพยาบาลทุ่งมหาหลวง
 วันที่

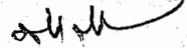

 (นายพินิติ หวังไพศาล)
 นายแพทย์สาธารณสุขจังหวัดร้อยเอ็ด
 วันที่

ชื่อยา	หน่วย ขาย	ขนาด บรรจุ	ราคา/ pack	ซื้อ หลัง 3 ปี	ซื้อ หลัง 2 ปี	ซื้อ หลัง 1 ปี	เฉลี่ย	คง คลัง	จน. แถมปี ล่าสุด	จน.คลัง ต่ำสุด	จน. แผนซื แผนซื	มูลค่า แผน	มูลค่า อนุมัติ แผน	จน. ไตรมาส1	มูลค่า ไตรมาส1	จน. ไตรมาส2	มูลค่า ไตรมาส2	จน. ไตรมาส3	มูลค่า ไตรมาส3	จน. ไตรมาส4	มูลค่า ไตรมาส4
BOTTLE PLASTIC 60ML.	BOTT	1	1.7	0	0	1015	1015	700		33	400	680	680	100	170	100	170	100	170	100	170
AC CLEAR PLASTICS 9*13CM	KG	1	140	0	0	145	145	28		12	200	28000	28000	50	7000	50	7000	50	7000	50	7000
AC CLEAR PLASTICS 6*8CM	KG	1	140	0	0	0	0	0		5	25	3500	3500	25	3500	0	0	0	0	0	0
AC PLASTIC 9*13CM สีขาว KG	KG	1	130	0	0	12	12	12		2	25	3250	3250	0	0	0	0	25	3250	0	0
AC ของซิปลิสขนาด 13*20ซ.ม. กก.	KG	1	120	0	0	51	51	60		0	50	6000	6000	0	0	25	3000	25	3000	0	0
AC ของซิปลิส 10x15	KG	1	120	0	0	14	14	0		2	25	3000	3000	0	0	0	0	25	3000	5	600
AC ของซิปลิสขนาด 10*20ซ.ม. กก.	KG	1	120	0	0	18	18	5		2	25	3000	3000	0	0	0	0	25	3000	5	600
AC ของซิปลิสขนาด 15*23ซ.ม. กก.	KG	1	120	0	0	32	32	50		0	50	6000	6000	0	0	25	3000	25	3000	0	0
TICKER ความร้อน รพ.สต	ดวง	1000	250	0	0	23	23	0		3	50	12500	12500	25	6250	0	0	25	6250	0	0
TICKER ความร้อนต่อเนื่อง ขนาด 8*4.80 ซม.	ดวง	1000	270	0	0	175	175	45		13	160	43200	43200	40	10800	40	10800	40	10800	40	10800
TICKER ฆ่าเชื้อภายนอก	ดวง	1	0.12	0	0	0	0	0		500	30000	3600	3600	####	3600	0	0	0	0	0	0
TICKER SJS	ดวง	1	0.12	0	0	0	0	0		500	30000	3600	3600	####	3600	0	0	0	0	0	0
TICKER HIGH ALERT	ดวง	1	0.12	0	0	0	0	0		500	30000	3600	3600	####	3600	0	0	0	0	0	0
TICKER ใช้เมื่อมีอาการ	ดวง	1	0.12	0	0	0	0	0		500	30000	3600	3600	####	3600	0	0	0	0	0	0
TICKER ฆ่าเชื้อกระดาษแข็ง	ดวง	1	0.12	0	0	0	0	0		500	30000	3600	3600	####	3600	0	0	0	0	0	0
TICKER เก็บปิ้งกัมแสง	ดวง	1	0.12	0	0	0	0	0		500	30000	3600	3600	####	3600	0	0	0	0	0	0
TICKER วันหมดอายุ	ดวง	1	0.12	0	0	0	0	0		500	30000	3600	3600	####	3600	0	0	0	0	0	0


(นายกวีวุฒิ ศฤงไชย์)
ผู้จัดทำแผน
วันที่


(นางสุภาวดี เปล่งชัย)
หัวหน้ากลุ่มงานเภสัชกรรม
วันที่



(นายชาญชัย วันทอง)
ผู้อำนวยการ โรงพยาบาลทุ่งเขาหลวง
วันที่



(นายวิไล ถังไพศาล)
นายแพทย์สาธารณสุขจังหวัดร้อยเอ็ด
วันที่


วสันตเมลาชัยกรรม


สรุปแผนจัดซื้อยา
 หน่วยงาน โรงพยาบาลทุ่งเขาหลวง จังหวัดร้อยเอ็ด
 ประจำปีงบประมาณ 2562

การจัดซื้อ	มูลค่ารวม (บาท)	ยาในบัญชีหลัก		ยานอกบัญชีหลัก		ยานวัตกรรม		ยาสอบเขต		ยาราคาอ้างอิงเขต		วัสดุเภสัชกรรม	
		รายการ	บาท	รายการ	บาท	รายการ	บาท	รายการ	บาท	รายการ	บาท	รายการ	บาท
หมวดที่ 1 (ต.ค.-ร.ค.)	1,387,309.40	132	642,205.90	3	14,336.5	5	201,947.50	4	26,319.40	65	502,500.10	9	52,920.00
หมวดที่ 2 (ม.ค.-มิ.ค.)	1,252,413.50	129	570,602.40	2	4,549.50	6	136,443.75	4	17,160.20	63	523,657.65	2	23,970.00
หมวดที่ 3 (เม.ย.-มิ.ย.)	1,295,092.85	141	603,376.80	3	14,336.50	6	169,493.75	4	17,160.20	62	490,725.60	4	39,470.00
หมวดที่ 4 (ก.ค.-ก.ย.)	1,308,352.75	133	591,501.45	3	4,549.50	6	169,493.75	4	17,160.20	65	525,647.85	2	19,170.00
รวมทั้งสิ้น	5,243,168.50	535	2,407,686.55	11	37,772.00	23	677,378.75	16	77,800.00	255	2,042,531.20	17	135,530.00


 (นายณัฐวุฒิ ผดุงไสย์)
 ผู้จัดทำแผน
 วันที่


 (นางสุภาวดี เปล่งชัย)
 หัวหน้ากลุ่มงานเภสัชกรรม
 วันที่


 (นายชาญชัย วันทอง)
 ผู้อำนวยการโรงพยาบาลทุ่งเขาหลวง
 วันที่


 (นายพิติ ทังไพศาล)
 นายแพทย์สาธารณสุขจังหวัดร้อยเอ็ด
 วันที่